



Elektrowerkzeuge[®] **Kress**



2026

FERRAMENTAS INDUSTRIAIS

ACESSE O SITE
E SAIBA MAIS

Kress®



OFFICIAL LANDSCAPING EQUIPMENT

**CAMPEÕES
EM DESEMPENHO,
LÍDERES EM
INOVAÇÃO.**



WWW.KRESSFERRAMENTAS.COM.BR

GRUPO POSITEC

REFERÊNCIA GLOBAL EM FERRAMENTAS ELÉTRICAS.

A KRESS FOI FUNDADA NA CIDADE DE TÜBINGEN-LUSTNAU, ALEMANHA, NO ANO DE 1928, E INICIOU A PRODUÇÃO DE FERRAMENTAS ELÉTRICAS EM BISINGEN, PRÓXIMO AO CASTELO DE HOHENZOLLERN, EM 1960. SÃO 98 ANOS DE EXPERIÊNCIA EM PESQUISAS, DESENVOLVIMENTO E PRODUÇÃO DE MOTORES ELÉTRICOS, ALÉM DE MAIS DE 60 ANOS DE EXPERIÊNCIA CRIANDO E PRODUZINDO FERRAMENTAS ELÉTRICAS.



POSITEC

WESCO

Kress Elektrowerkzeuge®

WORX

SÃO MAIS DE 1.000 POSTOS AUTORIZADOS.



O Motor Brushless não possui escovas de carvão, o que aumenta sua vida útil em 10 vezes e reduz o atrito, a temperatura e o desgaste. É 50 vezes mais eficiente do que os com escovas de carvão, além de mais leve e compacto. E não precisa de manutenção!

1+2 ANOS DE GARANTIA

 **KRESSBRASIL**
 **@KRESS_BRASIL**
 **(19) 3244-5786**
 **0800 7792 919**

LINHA 20 V	6
FURADEIRA DE IMPACTO BRUSHLESS - 13 MM	7
FURADEIRA DE IMPACTO BRUSHLESS - 13 MM	7
FURADEIRA DE IMPACTO BRUSHLESS - 13 MM	8
FURADEIRA DE IMPACTO BRUSHLESS - 13 MM	8
CHAVE DE IMPACTO BRUSHLESS 3/4" - 1.700 NM	9
CHAVE DE IMPACTO BRUSHLESS 1/2" - 1.300 NM	9
CHAVE DE IMPACTO BRUSHLESS 1/2" - 1.000 NM	9
CHAVE DE IMPACTO BRUSHLESS 1/2" - 700 NM	10
CHAVE DE IMPACTO BRUSHLESS 1/2" - 500 NM	10
CHAVE DE IMPACTO BRUSHLESS 1/2" - 300 NM	10
ESMERILHADEIRA ANG. BRUSHLESS - 125 MM	12
ESMERILHADEIRA ANG. BRUSHLESS - GP - 125 MM	12
PARAFUSADEIRA DE IMPACTO BRUSHLESS 1/4" - 230 NM	13
CORTADORA ANGULAR BRUSHLESS - 76 MM	13
EXTRATOR DE PÓ PARA MARTELETES SDS-PLUS	15
MARTELETE PERFURADOR/ROMPEDOR BRUSHLESS - 20 MM	15
MARTELETE PERFURADOR/ROMPEDOR BRUSHLESS - 24 MM	15
MARTELETE PERFURADOR/ROMPEDOR BRUSHLESS - 24 MM	16
MARTELETE PERFURADOR BRUSHLESS - 20 MM	16
SERRA CIRCULAR BRUSHLESS - 185 MM	17
SERRA CIRCULAR BRUSHLESS - 165 MM	17
SERRA TICO-TICO BRUSHLESS - 26 MM	17
MINISSERRA SABRE BRUSHLESS	18
SERRA SABRE BRUSHLESS	18
LIXADEIRA ROTO-ORBITAL BRUSHLESS - 125 MM	19
TUPIA LAMINADORA BRUSHLESS	19
BASE DE MERGULHO PARA TUPIA LAMINADORA	19
BATERIA DE LÍTIO 2.0 AH	20
BATERIA DE LÍTIO 6.0 AH	20
CARREGADOR BIVOLT - 6 A	20
CARREGADOR BIVOLT - 2 A	20
BATERIA DE LÍTIO 4.0 AH	20
BATERIA DE LÍTIO 8.0 AH	20
SOPRADOR A BATERIA	21
SOPRADOR/INFLADOR BRUSHLESS	21
NÍVEL LINHA LASER VERDE 360° - 12 LINHAS	21

LINHA JARDIM	22
MOTOSSERRA BRUSHLESS 35 MM	23
SOPRADOR DE FOLHAS BRUSHLESS ST	25

LINHA 12 V	26
KIT FURADEIRA DE IMPACTO + PARAFUSADEIRA DE IMPACTO	27
PARAFUSADEIRA DE IMPACTO BRUSHLESS 1/4" - 50 NM	28
PARAFUSADEIRA DE IMPACTO BRUSHLESS 1/4" - 160 NM	28
PARAFUSADEIRA DE IMPACTO BRUSHLESS 1/4" - 140 NM	28
CHAVE E PAR. DE IMPACTO BRUSHLESS 1/2" E 1/4" - 200 NM ...	29
FURADEIRA DE IMPACTO BRUSHLESS - 10 MM	29
FURADEIRA DE IMPACTO BRUSHLESS - 10 MM	29
FURADEIRA/PARAFUSADEIRA BRUSHLESS 1/4" - 50 NM	30
SOPRADOR/INFLADOR BRUSHLESS	30
CARREGADOR BIVOLT - 1.5 A	31
CARREGADOR BIVOLT RÁPIDO - 3 A	31
CARREGADOR BIVOLT - 3 A	31
BATERIA DE LÍTIO - 4.0 AH	31

LINHA CONCRETO	32
MARTELO DEMOLIDOR - 1.750 W	33
MARTELO DEMOLIDOR - 1.300 W	33
MARTELO ROMPEDOR - 1.200 W	33
MARTELO PERFURADOR/ROMPEDOR 36 MM - 1.050 W	34
MARTELETE PERFURADOR/ROMPEDOR - 26 MM - 850 W	34
MARTELETE PERFURADOR/ROMPEDOR - 38 MM - 1.050 W	34

LINHA MADEIRA	36
SERRA CIRCULAR - 185 MM - 1.400 W	37

LINHA METAL	38
ESMERILHADEIRA ANGULAR - 125 MM - 1.400 W	39
ESMERILHADEIRA BRUSHLESS - 125 MM - 1.200 W	39
ESMERILHADEIRA ANGULAR - 125 MM - 900 W	40
ESMERILHADEIRA ANGULAR - 125 MM - 1.100 W	40
ESMERILHADEIRA ANGULAR - 115 MM - 830 W	40

LINHA DRYWALL E ALVENARIA	41
LIXADEIRA DE PAREDE - 225 MM - 800 W	41

ACESSÓRIOS	41
KIT DISCO DE LIXA - 225 MM	41
KIT DE BROCAS CL. DE 1/4" COM 10 PÇS.PARA MADEIRA E METAL	41

LINHA BANCADA DE TRABALHO	42
BANCADA DE TRABALHO SAWHORSE	42

LINHA LASER	42
MEDIDOR DE DISTÂNCIA A LASER	42

BOLSAS E MALETAS DE TRANSPORTE	42
TORRE MODULAR DE TRANSPORTE COM 3 CAIXAS	42
MALETA PLÁSTICA DE ENCAIXE RÁPIDO	43
BOLSA EM NYLON PARA FERRAMENTAS	43



Kress

LINHA

20V

KUC35.91 20 V 150 NM

NOVO

FURADEIRA DE IMPACTO BRUSHLESS - 13 MM

- Motor Brushless: maior vida útil e melhor desempenho
- Engrenagens e carcaça reforçadas e de alumínio
- A tecnologia antirretrocesso reduz o risco de danos causados por mudanças repentinas de torque aos usuários
- Mandril de metal de aperto rápido
- 2 velocidades
- Desempenho ideal com bateria de 6.0 Ah ou acima

ALTO
TORQUE
150 NM

20^{max}
V

BRUSHLESS
MOTOR ●●

CAPACIDADE DE
PERFURAÇÃO:
CONCRETO

16 MM

MADEIRA

152 MM

METAL

16 MM

INFORMAÇÕES

- Mandril: 13 mm
- Ajustes de torque: 20+1+1
- Luz LED

ACESSÓRIOS

- 1 empunhadura reforçada
- 1 bit de ponta dupla
- 1 porta bit
- 1 clip de cinto
- 1 limitador de profundidade
- Não acompanha bateria e carregador



Torque máximo
150 Nm

Velocidade sem carga
0-550/2.000 rpm

Taxa de impacto
0-10.450/38.000 ipm

Maleta plástica
com encaixe

Peso
1,5 kg

KUC33.1 20 V 95 NM

NOVO

FURADEIRA DE IMPACTO BRUSHLESS - 13 MM

- Motor Brushless: maior vida útil e melhor desempenho
- A tecnologia antirretrocesso reduz o risco de danos causados por mudanças repentinas de torque aos usuários
- Mandril de metal de aperto rápido
- 2 velocidades

ALTO
TORQUE
95 NM

20^{max}
V

BRUSHLESS
MOTOR ●●

CAPACIDADE DE
PERFURAÇÃO:
CONCRETO

16 mm

MADEIRA

55 mm

METAL

13 mm

INFORMAÇÕES

- Mandril: 13 mm
- Ajustes de torque: 18+1+1
- Luz LED

ACESSÓRIOS

- 2 baterias de 5.0 Ah
- 1 carregador de 6 A
- 1 empunhadura auxiliar reforçada
- 1 ponta bit
- 1 clip de cinto



Torque máximo
95 Nm

Velocidade sem carga
0-500/2.000 rpm

Taxa de impacto
0-8.500/34.000 ipm

Maleta plástica
com encaixe

Peso
1,25 kg

KUC33.91 20 V 95 NM

FURADEIRA DE IMPACTO BRUSHLESS - 13 MM

- Motor Brushless: maior vida útil e melhor desempenho
- A tecnologia antirretrocesso reduz o risco de danos causados por mudanças repentinas de torque aos usuários
- Mandril de metal de aperto rápido
- 2 velocidades

INFORMAÇÕES

- Mandril: 13 mm
- Ajustes de torque: 18+1+1
- Luz LED

ACESSÓRIOS

- 1 empunhadura auxiliar reforçada
- 1 bit duplo
- 1 porta bit
- 1 clip de cinto
- Não acompanha bateria e carregador

ALTO TORQUE 95 NM



20V^{max}

BRUSHLESS MOTOR

CAPACIDADE DE PERFURAÇÃO:
CONCRETO
16 MM
MADEIRA
55 MM
METAL
13 MM



Torque máximo 95 Nm



Velocidade sem carga 0-500/2.000 rpm



Taxa de impacto 0-8.500/34.000 ipm



Maleta plástica com encaixe



Peso 1,25 kg

KH370.1 20 V

FURADEIRA DE IMPACTO BRUSHLESS - 13 MM

- Motor Brushless: maior vida útil e melhor desempenho
- Mandril de metal de aperto rápido
- 2 velocidades

INFORMAÇÕES

- Mandril: 13 mm sem chave
- Ajustes de torque: 20+1+1
- Luz LED

ACESSÓRIOS

- 2 baterias de 2.0 Ah
- 1 carregador 2 A
- 1 bit ponta dupla
- 1 porta bit
- 1 clip de cinto

ALTO TORQUE 70 NM



NOVO

20V^{max}

BRUSHLESS MOTOR

CAPACIDADE DE PERFURAÇÃO:
CONCRETO
13 MM
MADEIRA
35 MM
METAL
13 MM

2 BATERIAS 2.0Ah!



Torque máximo 70 Nm



Velocidade sem carga 0-550/0-2.100 rpm



Taxa de impacto 0-8.000/0-36.600 ipm



Maleta plástica



Peso 1 kg

COMPARATIVO FURADEIRAS DE IMPACTO 20 V

	KUC35.91	KUC33.1	KUC33.91	KH370.1
MOTOR	Motor Brushless	✓	✓	✓
BATERIA	Tipo de bateria	Não acompanha	5.0A h	Não acompanha
VELOCIDADE	Velocidade sem carga	0-550/2.000 rpm	0-500/2.000 rpm	0-550/2.100 rpm
TAXA DE IMPACTO	Taxa de impacto	0-10.450/38.000 ipm	0-8.500/34.000 ipm	0-8.000/36.600 ipm
TORQUE MÁXIMO	Torque máximo	150 Nm	95 Nm	95 Nm
TAMANHO DO MANDRIL	Tamanho do mandril	13 mm	13 mm	13 mm
PESO	Peso	1,5 kg	1,25 kg	1,25 kg
CONCRETO	Concreto	16 mm	16 mm	16 mm
MADEIRA	Madeira	152 mm	55 mm	55 mm
METAL	Metal	16 mm	13 mm	13 mm
MALETA	Maleta	Maleta de encaixe	Maleta de encaixe	Maleta de encaixe

KUB35.91 20 V

CHAVE DE IMPACTO BRUSHLESS 3/4" - 1.700 NM




- Motor Brushless: maior vida útil e melhor desempenho
- Tecnologia Mega Force para torque constante
- 4 modos de seleção (3 velocidades + parada automática)
- Desempenho ideal com bateria de 6.0 Ah ou acima

INFORMAÇÕES

- Carcaça de engrenagem em alumínio
- Função AutoStop que interrompe a rotação após afrouxar parafusos
- Luz LED
- Encaixe quadrado de 3/4"

ACESSÓRIOS

- Não acompanha bateria e carregador

 Torque máximo de aperto 0-700/1.000/1.700 Nm	 Torque máximo de reversão 0-800/1.100/2.100 Nm	 Velocidade sem carga 0-900/1.100/1.800 rpm
--	---	---

 Taxa de impacto 0-1.000/1.600/2.400 ipm	 Maleta plástica com encaixe	 Peso 3,4 kg
---	--	--

**ALTO
TORQUE
1.700 NM**



**20^{max}
V**

**BRUSHLESS
MOTOR ●●**



KUB33.91 20 V

CHAVE DE IMPACTO BRUSHLESS 1/2" - 1.300 NM

- Motor Brushless: maior vida útil e melhor desempenho
- Tecnologia Mega Force para torque constante
- 4 modos de seleção (3 velocidades + parada automática)
- Desempenho ideal com bateria de 6.0 Ah ou acima

INFORMAÇÕES

- Carcaça de engrenagem em alumínio
- Função AutoStop que interrompe a rotação após afrouxar parafusos
- Luz LED
- Encaixe quadrado de 1/2"
- Não acompanha bateria e carregador

 Torque máximo de aperto 1.300 Nm	 Torque máximo de reversão 1.700 Nm	 Velocidade sem carga 0-900/1.100/1.900 rpm
--	---	---

 Taxa de impacto 0-1.000/1.600/2.400 ipm	 Maleta plástica com encaixe	 Peso 3,2 kg
---	--	--

**ALTO
TORQUE
1.300 NM**



**20^{max}
V**

**BRUSHLESS
MOTOR ●●**




KH277.91 20 V

CHAVE DE IMPACTO BRUSHLESS 1/2" - 1.000 NM

- Motor Brushless: maior vida útil e melhor desempenho
- Display digital com ajuste preciso de torque em 20 níveis de 0 a 1.000 Nm
- Tecnologia Mega Force para torque constante
- 4 modos de seleção (3 velocidades + parada automática)
- Desempenho ideal com bateria de 6.0 Ah ou acima

INFORMAÇÕES

- Carcaça de engrenagem em alumínio
- Função AutoStop que interrompe a rotação após afrouxar parafusos
- Gancho antiquedas para trabalhos em altura
- Luz LED
- Encaixe quadrado de 1/2"
- Não acompanha bateria e carregador

 Torque máximo de aperto 0-680/0-990/0-1.000 Nm	 Torque máximo de reversão 0-830/0-1.200 Nm	 Velocidade sem carga 0-1250/1.650/2.500 rpm
--	---	--

 Taxa de impacto 0-1.700/2.200/2.400 ipm	 Maleta plástica com encaixe	 Peso 2,2 kg
---	--	--

**ALTO
TORQUE
1.000 NM**



NOVO

**20^{max}
V**

**BRUSHLESS
MOTOR ●●**

KH276.91 20V

CHAVE DE IMPACTO BRUSHLESS 1/2" - 700 NM

- Motor Brushless: maior vida útil e melhor desempenho
- 4 modos de seleção (3 velocidades + parada automática)
- Controle de potência por meio de chip inteligente, mantendo desempenho mesmo sob carga variáveis
- Desempenho ideal com bateria de 4.0 Ah ou acima

INFORMAÇÕES

- Carcaça de engrenagem em alumínio
- Função AutoStop que interrompe a rotação após afrouxar parafusos
- Freio de motor
- Luz LED tripla, para melhor visualização
- Encaixe quadrado de 1/2"

ACESSÓRIOS

- Alça de transporte em nylon
- Não acompanha bateria e carregador



Torque máximo de aperto
0-450/0-550/700 Nm



Torque máximo de reversão
0-600/ 0-750 / 850 Nm



Velocidade sem carga
0-1.800/2.400/2.900 rpm



Taxa de impacto
0-2.000/2.700/3.300 ipm



Maleta plástica
com encaixe



Peso
1,36Kg

**ALTO
TORQUE
700 NM**



**20^{max}
V**

**BRUSHLESS
MOTOR** ●●

KH275 20 V

CHAVE DE IMPACTO BRUSHLESS 1/2" - 500 NM

- Motor Brushless: maior vida útil e melhor desempenho
- 3 modos de seleção (2 velocidades + parada automática) oferecem potência ideal em múltiplas aplicações de trabalho
- Função Auto Stop que interrompe a rotação após afrouxar parafusos
- Freio de motor

INFORMAÇÕES

- Carcaça de engrenagem em alumínio
- Luz LED
- Corpo emborrachado proporciona maior conforto no trabalho
- Encaixe quadrado de 1/2"

ACESSÓRIOS

- 2 baterias de 4.0 Ah
- 1 carregador rápido de 6 A
- 1 soquete M22
- Alça de transporte em nylon



Torque máximo de aperto
500 Nm



Torque máximo de reversão
650 Nm



Velocidade sem carga
0-2.600/0-2.900 rpm



Taxa de impacto
0-2.800/0-3.200 ipm



Maleta plástica
com encaixe



Peso
1,26 kg

**ALTO
TORQUE
500 NM**



**20^{max}
V**

**BRUSHLESS
MOTOR** ●●

**2 BATERIAS
4.0Ah**

KUB30.1 20 V

CHAVE DE IMPACTO BRUSHLESS 1/2" - 300 NM

- Motor Brushless: maior vida útil e melhor desempenho
- Tecnologia de frenagem reversa
- 3 modos de seleção (2 velocidades + parada automática)

INFORMAÇÕES

- Carcaça de engrenagem em alumínio
- Luz LED
- Encaixe quadrado de 1/2"

ACESSÓRIOS

- 2 baterias 4.0 Ah
- 1 carregador 6 A
- 1 soquete M22
- 1 gancho para cinto

**ALTO
TORQUE
300 NM**



**20^{max}
V**

**BRUSHLESS
MOTOR** ●●

**2 BATERIAS
4.0Ah**



Torque máximo de aperto
300 Nm



Torque máximo de reversão
330 Nm



Velocidade sem carga
0-1.900/2.200 rpm



Taxa de impacto
0-3.000/3.200 ipm



Maleta
plástica



Peso
1,7 kg

COMPARATIVO CHAVES DE IMPACTO 20 V

	KUB35.91	KUB33.91	KH277.91	KH276.91	KH275	KUB30.1
Motor Brushless	✓	✓	✓	✓	✓	✓
Tipo de bateria	Não acompanha	Não acompanha	Não acompanha	Não acompanha	4.0 Ah	4.0 Ah
Velocidade sem carga	3+AutoStop	3+AutoStop	3+AutoStop	3+AutoStop	2+ AutoStop	2+ AutoStop
Rotação	0-900/1.100/1.800 rpm	0-900/1.100/1.900 rpm	0-1250/1.650/2.500rpm	0-1.800/2.400/2.900 rpm	0-2.600/0-2.900 rpm	0-1.900/2.200 rpm
Taxa de impacto	0-1.000/1.600/2.400 ipm	0-1.000/1.600/2.400 ipm	0-1.700/2.200/2.400 ipm	0-2.000/2.700/3.300 ipm	0-2.800/0-3.200 ipm	0-3.000/3.200 ipm
Torque máx. de aperto	1.700 Nm	1.300 Nm	1.000 Nm	700 Nm	500 Nm	300 Nm
Torque máx. de reversão	2.100 Nm	1.700 Nm	1.200 Nm	850 Nm	650 Nm	330 Nm
Níveis de torque aperto	0-700/1.000/1.700 Nm	0-500/900/1.300 Nm	0-680/0-990/0-1.000 Nm	0-450/0-550/700 Nm	0-450/500 Nm	0-240/300 Nm
Níveis de torque reversão	0-800/1.100/2.100 Nm	0-650/1.200/1.700 Nm	0-830/0-1.200 Nm	0-600/ 0-750 / 850 Nm	0-550/650 Nm	0-260/330 Nm
Encaixe	Quadrado 3/4"	Quadrado 1/2"	Quadrado 1/2"	Quadrado 1/2"	Quadrado 1/2"	Quadrado 1/2"
Peso	3,4 kg	3,2 kg	2,2 kg	1,36 kg	1,26 kg	1,7 kg
Maleta	Maleta de encaixe	Maleta de encaixe	Maleta de encaixe	Maleta plástica	Maleta de encaixe	Maleta plástica



KUH10.3 20V

ESMERILHADEIRA ANGULAR BRUSHLESS - 125 MM

- Motor Brushless: maior vida útil e melhor desempenho
- Tecnologia de proteção de segurança
- 3 velocidades: configuração adequada à aplicação

INFORMAÇÕES

- Proteção de religamento
- Sistema antitravamento
- Partida suave
- Corpo emborrachado
- Rosca do eixo: M14

ACESSÓRIOS

- 2 baterias 5.0 Ah
- 1 carregador 6 A
- 1 empunhadura antivibração
- 1 capa de proteção de ajuste rápido
- 1 chave de pino



20^{max}V

BRUSHLESS
MOTOR ●●

2 BATERIAS
5.0Ah



Velocidade sem carga
0-3.500/6.000/8.000 rpm



Tamanho do disco
125 mm



Diâmetro do furo
22,2 mm



Maleta
plástica



Peso
1,35 kg

KUH04.91 20V

ESMERILHADEIRA ANGULAR BRUSHLESS GATILHO PADDLE - 125 MM

- Motor Brushless: maior vida útil e melhor desempenho
- Gatilho Paddle: proteção ao usuário
- 3 velocidades: configuração adequada à aplicação

INFORMAÇÕES

- Proteção de religamento
- Sistema antitravamento
- Partida suave
- Grade de proteção contra detritos
- Corpo emborrachado
- Rosca do eixo: M14

ACESSÓRIOS

- 1 empunhadura antivibração
- 1 capa de proteção de ajuste rápido
- 1 chave de pino
- Não acompanha bateria e carregador



20^{max}V

BRUSHLESS
MOTOR ●●



Velocidade sem carga
0-3.500/6.000/8.500 rpm



Tamanho do disco
125 mm



Diâmetro do furo
22,2 mm



Maleta plástica
com encaixe



Peso
1,35 kg



KUB61.9 20 V

PARAFUSADEIRA DE IMPACTO BRUSHLESS 1/4" - 230 NM

- Motor Brushless: maior vida útil e melhor desempenho
- 4 modos de seleção (3 velocidades + parada automática)
- Carcaça de engrenagem em alumínio
- Freio de motor

INFORMAÇÕES

- Luz LED
- Encaixe: 1/4" hexagonal

ACESSÓRIOS


- 1 ponta bit
- 1 clip de cinto
- Não acompanha bateria e carregador


**ALTO
TORQUE
230 NM**





20^{max}V

**BRUSHLESS
MOTOR ●●**

 Torque máximo de aperto
0-80/130/180/230 Nm

 Velocidade sem carga
0-1.200/2.100/2.800/3.600 rpm

 Taxa de impacto:
0-1.500/2.800/3.400/4.200 ipm

 Embalagem
Caixa de papelão

 Peso
1 kg

KH805.9 20 V

CORTADORA ANGULAR BRUSHLESS - 76 MM

- Motor Brushless: maior vida útil e melhor desempenho
- 3 velocidades: configuração adequada à aplicação
- Interruptor com avanço e retrocesso do disco para alterar a direção do corte

INFORMAÇÕES

- Design compacto para uso com apenas uma mão
- Profundidade máxima de corte 22 mm
- Corpo emborrachado
- Luz LED

ACESSÓRIOS


- 1 capa de proteção
- 4 discos de corte abrasivos
- 1 bolsa de nylon
- 1 chave
- Não acompanha bateria e carregador



NOVO

20^{max}V

**BRUSHLESS
MOTOR ●●**

 Velocidade sem carga
0-8.000/14.000/20.000 rpm

 Tamanho do disco
76 mm

 Diâmetro do furo
10 mm

 Caixa de
papelão

 Peso
0,9 kg



KA1603 20 V

EXTRATOR DE PÓ PARA MARTELETES SDS-PLUS

NOVO

20^{max}v

- Filtro HEPA de grau H13 para proteção superior contra poeira
- Compatível com martelinhos SDS-Plus KH380.91 e KH382.91 KRESS
- Caixa transparente para verificação de quantidade de pó
- Facilidade de alinhamento da broca

INFORMAÇÕES

- Capacidade de coleta de poeira: 200 ml
- Profundidade máxima de perfuração: 120 mm
- Diâmetro máximo de perfuração: 16 mm



Maleta
plástica



Peso
1,0 kg



KH380.91 20 V

MARTELETE PERFURADOR BRUSHLESS - 20 MM

NOVO

20^{max}v

- Motor Brushless: maior vida útil e melhor desempenho
- 3 funções: perfurar com e sem impacto e aparafusamento
- Embreagem eletrônica de segurança
- Tecnologia G-TEC que protege contra travamentos
- Sistema PURE FORCE que permite usar extrator de pó KA1603
- Sistema TILE PULSE para perfurações em azulejos
- Sistema antivibração

INFORMAÇÕES

- Impactos: 0-5.180 ipm
- Encaixe SDS-Plus

ACESSÓRIOS

- Não acompanha bateria e carregador



**BRUSHLESS
MOTOR ●●**

**CAPACIDADE DE
PERFURAÇÃO:**

CONCRETO

20 MM

ALVENARIA

18 MM

MADEIRA

20 MM



Energia de impacto
1.7 J



Velocidade sem carga
0-1.500 rpm



Maleta plástica
com encaixe



Peso
1,5 kg

KH382.91 20 V

MARTELETE PERFURADOR/ROMPEDOR BRUSHLESS - 24 MM

NOVO

20^{max}v

- Motor Brushless: maior vida útil e melhor desempenho
- 4 funções: perfurar com e sem impacto, rompimento e giro de 360° da talhadeira
- Embreagem eletrônica de segurança
- Tecnologia G-TEC que protege contra travamentos
- Sistema PURE FORCE que permite usar extrator de pó KA1603

INFORMAÇÕES

- Sistema antivibração
- Impactos: 0-5.000 ipm
- Encaixe SDS-Plus

ACESSÓRIOS

- 1 empunhadura auxiliar
- 1 medidor de profundidade
- Não acompanha bateria e carregador



**BRUSHLESS
MOTOR ●●**

**CAPACIDADE DE
PERFURAÇÃO:**

CONCRETO

24 MM

MADEIRA

28 MM

AÇO

13 MM



Energia de impacto
2.5 J



Velocidade sem carga
0-1.000 rpm



Maleta plástica
com encaixe



Peso
2,3 kg

KUC61.1 20 V

MARTELETE PERFURADOR/ROMPEDOR BRUSHLESS - 24 MM

- Motor Brushless: maior vida útil e melhor desempenho
- 4 funções: perfurar com e sem impacto, rompimento e giro de 360° da talhadeira
- Embreagem eletrônica de segurança
- Sistema antivibração

INFORMAÇÕES

- Impactos: 0-5.400 ipm
- Encaixe SDS-Plus

ACESSÓRIOS

- 2 baterias 5.0 Ah
- 1 carregador 6 A
- 1 empunhadura auxiliar
- 1 medidor de profundidade



NOVO

20^{max}v

BRUSHLESS MOTOR ●●

2 BATERIAS 5.0Ah

CAPACIDADE DE PERFURAÇÃO:

CONCRETO

24 MM

MADEIRA

28 MM

METAL

13 MM



Energia de impacto
2.2 J



Velocidade sem carga
0-1.210 rpm



Maleta
plástica



Peso
3,2 kg

KUC50 20 V

MARTELETE PERFURADOR BRUSHLESS - 20 MM

- Motor Brushless: maior vida útil e melhor desempenho
- 3 funções: perfurar com e sem impacto e aparafusamento
- Embreagem eletrônica de segurança
- Sistema TILE PULSE para perfurações em azulejos
- Sistema antivibração

INFORMAÇÕES

- Impactos: 0-5.300 ipm
- Encaixe SDS-Plus

ACESSÓRIOS

- 2 baterias de 2.0 Ah
- 1 carregador 2 A
- 1 mandril sem chave com adaptador SDS-Plus



20^{max}v

BRUSHLESS MOTOR ●●

2 BATERIAS 2.0Ah

CAPACIDADE DE PERFURAÇÃO:

CONCRETO

20 MM

MADEIRA

18 MM

METAL

20 MM



Energia de impacto
1.7 J



Velocidade sem carga
0-1.700 rpm



Embalagem
Maleta plástica



Peso
1,6 kg

KUE15.9 20 V

SERRA CIRCULAR BRUSHLESS - 185 MM

- Motor Brushless: maior vida útil e melhor desempenho
- Proteção de religamento
- Proteção contra sobrecarga

INFORMAÇÕES

- Freio eletrônico
- Partida suave
- Base e capa de proteção de magnésio
- Corte em ângulo
- Botão trava para fácil troca do disco
- Luz LED
- Gancho de metal para pendurar a ferramenta
- Compartimento na ferramenta para guardar a chave hexagonal

ACESSÓRIOS

- 1 disco de serra para madeira 185 mm 24 dentes
- 1 guia paralela
- 1 adaptador para aspirador
- 1 chave hexagonal
- Não acompanha bateria e carregador



Velocidade sem carga
0-5.500 rpm



Diâmetro do disco
185 mm



Furo do disco
30 mm



Capacidade máxima de corte
0° 65 mm/45° 46 mm



Capacidade de corte
em ângulo 0-56°



Embalagem
Caixa de papelão



Peso
3,4 kg



20V^{max}

BRUSHLESS
MOTOR ●●

KUE12.9 20 V

SERRA CIRCULAR BRUSHLESS - 165 MM

- Motor Brushless: maior vida útil e melhor desempenho
- Proteção de religamento
- Proteção contra sobrecarga

INFORMAÇÕES

- Freio eletrônico
- Partida suave
- Corte em ângulo
- Botão trava para fácil troca do disco

ACESSÓRIOS

- 1 disco de serra
- 1 guia paralela
- 1 adaptador para aspiração
- 1 chave
- Não acompanha bateria e carregador



Velocidade sem carga
0-5.000 rpm



Diâmetro do disco
165 mm



Furo do disco
20 mm



Capacidade máxima de corte
90° 54 mm/45° 44 mm



Capacidade de corte
em ângulo 0-50°



Caixa de
papelão



Peso
3,4 kg



20V^{max}

BRUSHLESS
MOTOR ●●

KUE26.91 20 V

SERRA TICO-TICO BRUSHLESS - 26 MM

- Motor Brushless: maior vida útil e melhor desempenho
- Ajuste automático de velocidade na 5ª posição - baixa velocidade sem carga e alta velocidade com carga
- A ausência suave de carga na 5ª velocidade proporciona melhor controle e maior duração da bateria
- Ação pendular com 4 posições

INFORMAÇÕES

- Velocidade eletrônica variável de 5 níveis
- Luz LED
- Partida suave
- Caixa de engrenagens em alumínio e corpo emborrachado
- Corte preciso devido ao eixo reforçado exclusivo da serra que impede a rotação da serra
- Tecnologia antivibração
- Sistema de troca rápida das lâminas

ACESSÓRIOS

- Lâmina para madeira
- Adaptador para aspirador de pó
- Chave hexagonal para ajuste de ângulo
- Proteção contra lascas
- Protetor de base
- Não acompanha bateria e carregador



Velocidade sem carga
350-3.500 rpm



Comprimento do
curso 26 mm



Capacidade de corte
em ângulo 0-45°



Maleta plástica
com encaixe



Peso
2,1 kg



20V^{max}

BRUSHLESS
MOTOR ●●

CAPACIDADE
DE CORTE:

MADEIRA
135 MM

METAL
10 MM

KUE00.9 20 V

MINISSERRA SABRE BRUSHLESS

- Motor Brushless: maior vida útil e melhor desempenho
- Sistema SDS de troca rápida das lâminas
- Tecnologia antivibração

INFORMAÇÕES

- Caixa de engrenagens em alumínio para maior durabilidade
- Corpo emborrachado para maior aderência das mãos
- Luz LED
- Compacta e fácil de usar

ACESSÓRIOS

- 1 lâmina para madeira
- 1 lâmina para metal
- Não acompanha bateria e carregador



20V^{max}

BRUSHLESS
MOTOR ●●

CAPACIDADE
DE CORTE:

MADEIRA
200 MM

METAL
12 MM



Velocidade sem carga
0-2.500 rpm



Velocidade do golpe
0-3.000 gpm



Comprimento do curso
26 mm



Embalagem
Caixa de papelão



Peso
1,5 kg

KUE01.9 20 V

SERRA SABRE BRUSHLESS

- Motor Brushless: maior vida útil e melhor desempenho
- Sistema SDS de troca rápida das lâminas
- Função pêndulo para cortes mais rápidos

INFORMAÇÕES

- Caixa de engrenagens em alumínio para maior durabilidade
- Partida suave
- Botão trava para segurança
- Corpo emborrachado para maior aderência das mãos
- Luz LED

ACESSÓRIOS

- 1 lâmina para madeira
- 1 lâmina para metal
- Não acompanha bateria e carregador



20V^{max}

BRUSHLESS
MOTOR ●●

CAPACIDADE
DE CORTE:

MADEIRA
300 MM

METAL
16 MM



Velocidade sem carga
0-1.400 rpm



Velocidade do golpe
0-3.000 gpm



Comprimento do curso
29 mm



Caixa de
papelão



Peso
2,5 kg

KUD12.9 20 V

MULTIFERRAMENTA OSCILANTE BRUSHLESS

- Motor Brushless: maior vida útil e melhor desempenho
- Sistema de troca rápida das lâminas
- Multifunção: cortar, serrar, raspar, lixar, polir e remover materiais
- Corpo ergonômico

INFORMAÇÕES

- Controle eletrônico de velocidade com 6 níveis
- Carcaça de engrenagem reforçada
- LED duplo

ACESSÓRIOS

- 1 lâmina de corte 45 mm
- 1 lâmina de corte 28 mm
- 1 lâmina de corte meia lua
- 1 adaptador para lixa
- 6 lixas grão 40/6 lixas grão 80/6 lixas grão 120
- 1 espátula de raspagem rígida



20V^{max}

BRUSHLESS
MOTOR ●●



Velocidade sem carga
8.000/18.000 rpm



Ângulo de oscilação
3,2°



Embalagem
Caixa de papelão



Peso
1,2 kg

KUD20.9 20 V

LIXADEIRA ROTO-ORBITAL BRUSHLESS - 125 MM

- Motor Brushless: maior vida útil e melhor desempenho
- Controle eletrônico de velocidade de 3 níveis
- Interruptor de acionamento selado contra pó

INFORMAÇÕES

- Baixa vibração
- Sistema de aderência da lixa por velcro
- Design ergonômico e compacto
- Corpo emborrachado

ACESSÓRIOS

- Filtro coletor de pó
- 3 lixas grãos 80, 120 e 150
- Não acompanha bateria e carregador



Velocidade sem carga
6.000/9.000/12.000 rpm



Embalagem
Caixa de papelão



Peso
1,25 kg



20V^{max}

BRUSHLESS
MOTOR ●●

KUD26.91 20 V

TUPIA LAMINADORA BRUSHLESS

- Motor Brushless: maior vida útil e melhor desempenho
- Controle eletrônico de velocidade
- Base de alumínio

INFORMAÇÕES

- Carcaça do motor em alumínio
- Níveis de velocidade: 5
- Conector para aspirador de pó
- Capacidade de mergulho (Tupia de Palma) 0-40 mm
- Bloqueio do eixo
- Luz LED

ACESSÓRIOS

- 1 pinça de 6 mm
- 1 guia de corte
- 1 pinça de 8 mm
- 1 chave de boca
- 1 guia paralela
- Não acompanha bateria e carregador



Capacidade da pinça
6 mm/8 mm



Velocidade sem carga
10.000-30.000 rpm



Maleta plástica
com encaixe



Peso
1,3 kg



20V^{max}

BRUSHLESS
MOTOR ●●

KA6400

BASE DE MERGULHO PARA TUPIA LAMINADORA


- Acessório para ser usado com a Tupia Laminadora Brushless KUD26.91
- Ajuste fino de profundidade
- Manuseio com as duas mãos
- Empunhaduras emborrachadas

INFORMAÇÕES

- Capacidade de mergulho: 0-35 mm



Embalagem
Caixa de papelão



NOVO

KUF30.9 20 V

SOPRADOR A BATERIA

- Velocidade máxima de sopro: 290 km/h
- 3 velocidades para adequar a saída do ar de acordo com a aplicação exigida
- Design compacto, leve e fácil de usar

ACESSÓRIOS

- 1 tubo longo
- 1 bocal estreito de sopro
- 1 tampa antipoeira
- 2 conectores rápidos
- 2 manguerias pequenas
- Não acompanha bateria e carregador



20V^{max}



Velocidade sem carga
11.000/15.000/18.000 rpm



Volume do ar
1.6/2.2/2.8 m³/min



Velocidade do ar
290 km/h



Peso
1,3 kg

KH193.9 20 V

SOPRADOR/INFLADOR BRUSHLESS

- Motor Brushless: maior vida útil e melhor desempenho
- 4 velocidades selecionadas digitalmente, de acordo com sua aplicação
- Bicos diferentes incluídos para uma ampla gama de aplicações (sopro de pó, limpeza, inflar/desinflar)
- Substituição de bico rápida, sem ferramentas
- O design compacto é ideal para trabalhar em espaços apertados
- Tampa traseira removível a prova de poeira.
- Luz LED para trabalhar em áreas escuras

INFORMAÇÕES

- Força de sopro máxima de 2.8 N (0,29 kgf)
- Pressão em sucção: 10 kpa

ACESSÓRIOS

- 1 bico de 13,5 mm
- 1 bico de 9,5 mm
- 1 bico de válvula de aperto
- 1 bico longo + extensão
- 1 filtro HEPA
- 1 acessório de sucção
- 2 conectores
- 1 bolsa de nylon
- 1 clipe de cinto
- Não acompanha bateria e carregador



20V^{max}

BRUSHLESS
MOTOR ●●



Velocidade máxima do sopro do ar
210 m/s



Força do sopro
2.8 N



Peso
0,6 kg

KH010 20 V

NÍVEL LINHA LASER VERDE 360° - 12 LINHAS

- Design à prova de poeira e água
- Bateria de íons de lítio 20 V Kress
- Nivelamento automático
- Rotação 360°
- Alarme sonoro de inclinação
- Durabilidade de 12 horas com 1 bateria de 2.0 Ah Kress

INFORMAÇÕES

- Faixa de trabalho: 10 m
- Precisão de linha horizontal: $\pm 1,5$ mm/5 m
- Precisão de linha vertical: $\pm 1,5$ mm/5 m
- Nivelamento automático: $\pm 3^\circ$
- Tempo de nivelamento: 4 S
- Tipo de bateria - íons de lítio: 20 V
- Rosca para tripé de: 5/8"

ACESSÓRIOS

- 1 bateria de 2.0 Ah
- 1 carregador bivolt de 2A
- 1 Controle remoto
- 1 base para tripé
- 1 suporte para parede



Luz verde



Área de trabalho
10 m



Linhas
12



Peso
1,2 kg



20V^{max}

NOVO

KAB20 20 V

BATERIA DE LÍTIO 2.0 AH

- Baixa autodescarga e nenhum efeito memória
- PMP: Programa de Gerenciamento de Energia que protege a bateria contra sobrecarga, superaquecimento e desgaste extremo
- Compatível com toda a linha 20 V das ferramentas Kress

INFORMAÇÕES

- Tensão da bateria: 20 V
- Capacidade da bateria: 2.0 Ah
- Indicador de carga



20^{max}
1 BATERIA
2.0Ah!

KAB34 20 V

BATERIA DE LÍTIO 4.0 AH

- Baixa autodescarga e nenhum efeito memória
- PMP: Programa de Gerenciamento de Energia que protege a bateria contra sobrecarga, superaquecimento e desgaste extremo
- Compatível com toda a linha 20 V das ferramentas Kress

INFORMAÇÕES

- Tensão da bateria: 20 V
- Capacidade da bateria: 4.0 Ah
- Indicador de carga



20^{max}
1 BATERIA
4.0Ah!

KAB24 20 V

BATERIA 6.0 AH

- Indicador de carga de visualização dianteira com fácil acesso
- Baixa autodescarga e nenhum efeito memória
- PMP: Programa de Gerenciamento de Energia que protege a bateria contra sobrecarga, superaquecimento e desgaste extremo
- Compatível com toda a linha 20 V das ferramentas Kress

INFORMAÇÕES

- Tensão da bateria: 20 V
- Capacidade da bateria: 6.0 Ah
- Indicador de carga



20^{max}
1 BATERIA
6.0Ah!

KAB38 20 V

BATERIA 8.0 AH

- Indicador de carga de visualização dianteira com fácil acesso
- Baixa autodescarga e nenhum efeito memória
- PMP: Programa de Gerenciamento de Energia que protege a bateria contra sobrecarga, superaquecimento e desgaste extremo
- Compatível com toda a linha 20 V das ferramentas Kress

INFORMAÇÕES

- Tensão da bateria: 20 V
- Capacidade da bateria: 8.0 Ah
- Indicador de carga



20^{max}
1 BATERIA
8.0Ah!

KAC21 20 V

CARREGADOR BIVOLT - 6 A

- Bivolt, facilidade para usar em qualquer lugar
- Carregamento rápido
- Cooler de refrigeração
- Luzes indicadoras de carregamento

INFORMAÇÕES

- Tensão: 100-240 V 50/60 Hz
- Corrente de voltagem: 20 V
- Corrente de carregamento: 6 A



20^{max}

TEMPO DE CARREGAMENTO:

2.0 Ah
Aprox. 22 min.
4.0 Ah
Aprox. 45 min.
6.0 Ah
Aprox. 65 min.


KAC20 20 V

CARREGADOR BIVOLT - 2 A

- Bivolt, facilidade para usar em qualquer lugar
- Carregamento rápido
- Cooler de refrigeração
- Luzes indicadoras de carregamento

INFORMAÇÕES

- Tensão: 100-240 V 50/60 Hz
- Corrente de voltagem: 20 V
- Corrente de carregamento: 2 A



20^{max}

TEMPO DE CARREGAMENTO:

2.0 Ah
Aprox. 58 min.
4.0 Ah
Aprox. 125 min.
6.0 Ah
Aprox. 180 min.

A chainsaw is shown cutting through a log on a sawhorse. The chainsaw is red and black, with a black handle and a red body. The log is supported by a silver metal sawhorse. The background is a wooden wall. The text "LINHA JARDIM" is overlaid in white, bold, sans-serif font. The word "LINHA" is smaller and positioned above "JARDIM".

LINHA JARDIM

KG346.9 40 V (20 V + 20 V)

NOVO

MOTOSSERRA BRUSHLESS 35 CM

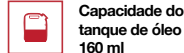
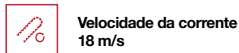
- Motor Brushless: maior vida útil e melhor desempenho
- Linha 20 V + 20 V (necessário o uso de 2 baterias de 20 V)
- Tensionamento automático da corrente para máximo desempenho de corte
- Lubrificação automática da corrente para maior durabilidade
- Freio de corrente de parada rápida e proteção automática contra retrocesso para maior segurança
- Alça em D emborrachada para melhor agarre
- Desempenho ideal com bateria de 4.0 Ah ou acima

INFORMAÇÕES

- Velocidade da corrente – 18 m/s
- Passo da corrente 3/8"
- Calibre (espessura) da corrente: 0.043" (1.1 mm)
- Número de elos da corrente – 52
- Capacidade do tanque de óleo – 160 ml

ACESSÓRIOS

- 1 corrente de 35 cm
- 1 sabre de 35 cm
- 1 capa protetora do sabre
- Não acompanha bateria e carregador



DESEMPENHO PODEROSO PARA RESULTADOS PRECISOS



Kress

Kress

KG584.9 40 V (20V + 20 V)

NOVO

SOPRADOR DE FOLHAS BRUSHLESS SILENT TECH

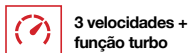
- Motor Brushless: maior vida útil e melhor desempenho
- Linha 20 V + 20 V (necessário o uso de 2 baterias de 20 V)
- Possui tecnologia QuietStorm™ - menor ruído, maior fluxo de ar
- 3 velocidades variáveis + função turbo (alto volume de sopro)
- Desempenho ideal com bateria de 4.0 Ah ou acima

INFORMAÇÕES

- Sistema de turbina avançado para manter baixo ruído
- Design compacto e fácil de manusear
- Força de sopro direcionada de 16 Nm

ACESSÓRIOS

- 1 tubo prolongador com encaixe rápido
- 1 ponta de concentração de ar
- Não acompanha bateria e carregador



3 velocidades +
função turbo



Velocidade máxima do
sopro do ar
280 km/h



Velocidade do ar
900 m³/h



Peso
1,9 kg



SILENCIOSAMENTE PODEROSA COM DESIGN REFINADO



Kress

LINHA

12V

KUG02 12 V

KIT FURADEIRA DE IMPACTO + PARAFUSADEIRA DE IMPACTO

- Motor Brushless: maior vida útil e melhor desempenho
- Kit perfeito que oferece força e precisão de aperto e perfuração, pois elas se complementam.
- Parafusadeira de impacto comum dos maiores torques da categoria
- Ferramentas compactas e fácil de usar, eficiente para o dia a dia do profissional

ACESSÓRIOS

- 2 baterias de 2.0 Ah
- 1 carregador bivolt
- 1 ponta bit

BRUSHLESS
MOTOR ●●

2 BATERIAS
2.0Ah!



KUB50.2



Torque máximo
140 Nm



Velocidade sem carga
0-1.200/2.500/3.300 rpm



Taxa de impacto
0-1.000/1.600/2.400 ipm



Embalagem
Maleta plástica



Peso
0,7 kg

- 3 velocidades • Alto torque de 140 Nm
- Encaixe: 1/4" hexagonal • Luz Led • Led indicador de carga da bateria

KUC12



Torque máximo
40 Nm



Velocidade sem carga
0-500/0-1.800 rpm



Taxa de impacto
0-7.500/0.27.000 ipm



Embalagem
Maleta plástica



Peso
0,9 kg

- Mandril de metal • Alto torque de 40 Nm
- Capacidade do mandril: 10 mm • Posição de torque: 20+1+1 • Luz Led • Led indicador de carga da bateria



NOVO

KH204 12 V

PARAFUSADEIRA DE IMPACTO BRUSHLESS HIDRÁULICA 1/4" - 50 NM

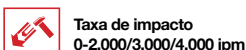

- Motor Brushless: maior vida útil e melhor desempenho
- Modo inteligente de parada automática que reduz o torque após aperto
- Encaixe sextavado de 1/4" com apenas um clique
- Função impacto hidráulica, com lubrificação a óleo do sistema, menor ruído e menor vibração
- 4 modos de seleção (3 velocidades + parada automática)
- Carcaça de engrenagem em alumínio

INFORMAÇÕES

- Luz LED 360° ou formato anel
- Indicador da carga de bateria
- Design compacto e ergonômico

ACESSÓRIOS

- 2 baterias de 2.0 Ah
- 1 carregador de 1.5 A
- 1 clip de cinto

**BRUSHLESS
MOTOR****2 BATERIAS
2.0Ah**

KH203 12 V

PARAFUSADEIRA DE IMPACTO BRUSHLESS 1/4" - 160 NM

A mais compacta e forte da categoria



- Motor Brushless: maior vida útil e melhor desempenho
- 3 velocidades
- Alto torque de 160 Nm
- Luz LED para trabalhar em áreas escuras

INFORMAÇÕES

- Indicador da carga de bateria
- Design compacto e ergonômico

ACESSÓRIOS

- 2 baterias de 2.0 Ah
- 1 carregador de 1.5 A
- 1 ponta bit
- 1 clip de cinto

**ALTO
TORQUE
160 NM****BRUSHLESS
MOTOR****2 BATERIAS
2.0Ah**

KUB50.2 12 V

PARAFUSADEIRA DE IMPACTO BRUSHLESS 1/4" - 140 NM



- Motor Brushless: maior vida útil e melhor desempenho
- 3 velocidades
- Alto torque de 140 Nm

INFORMAÇÕES

- Indicador da carga de bateria
- Design compacto e ergonômico
- Luz LED

ACESSÓRIOS

- 2 baterias de 2.0 Ah
- 1 carregador de 1.5 A
- 1 ponta bit

**ALTO
TORQUE
140 NM****BRUSHLESS
MOTOR****2 BATERIAS
2.0Ah**

KH260 12 V

CHAVE E PARAFUSADEIRA DE IMPACTO BRUSHLESS

1/2" E 1/4" - 160 NM

- Motor Brushless: maior vida útil e melhor desempenho
- Mandril de dupla função com encaixe de 1/2" e 1/4" para diversas aplicações
- Alto torque de 200 Nm
- 4 modos de seleção (3 velocidades + parada automática)
- Carcaça de engrenagem em alumínio
- Tamanho compacto e ergonômica

INFORMAÇÕES

- Luz LED 360° ou formato anel
- Indicador da carga de bateria
- Design compacto e ergonômico

ACESSÓRIOS

- 1 bateria de 4.0 Ah
- 1 carregador de 3 A
- 1 clip de cinto

**ALTO
TORQUE
160 NM**



BRUSHLESS
MOTOR ●●

1 BATERIA
4.0Ah

Torque máximo de aperto
80/110/160 Nm

Torque máximo de reversão
200 Nm

Velocidade sem carga
0-1.600/2.900/3.600 rpm

Taxa de impacto
0-1.800/3.500/4.200 ipm

Embalagem
Maleta plástica

Peso
0,7 kg

KH363 12 V

FURADEIRA DE IMPACTO BRUSHLESS - 10 MM

- Motor Brushless: maior vida útil e melhor desempenho
- Mandril de metal de aperto rápido
- Sistema Smart Clutch: embreagem inteligente que protege a ferramenta e usuário
- 2 velocidades
- Indicador da carga da bateria

INFORMAÇÕES

- Capacidade do mandril: 10 mm
- Impactos: 0-6.970/0-2.800 ipm
- Posição de torque: 18+1+1
- Luz LED

ACESSÓRIOS

- 2 baterias 2.0 Ah
- 1 carregador 1.5 A
- 1 ponta bit
- 1 clip de cinto

**ALTO
TORQUE
50 NM**



BRUSHLESS
MOTOR ●●

2 BATERIAS
2.0Ah

CAPACIDADE DE PERFORAÇÃO:

ALVENARIA

8 MM

MADEIRA

30 MM

AÇO

10 MM

Torque máximo
50 Nm

Velocidade sem carga
0-500/0-1.800 rpm

Maleta
plástica

Peso
0,8 kg

KUC11 12 V

FURADEIRA DE IMPACTO BRUSHLESS - 10 MM

- Motor Brushless: maior vida útil e melhor desempenho
- PMP: Programa de Gerenciamento de Energia
- Indicador da carga da bateria

INFORMAÇÕES

- Capacidade do mandril: 10 mm
- Impactos: 0-25.500 ipm
- Posição de torque: 20+1+1
- Luz LED

ACESSÓRIOS

- 2 baterias 2.0 Ah
- 1 carregador 1.5 A
- 1 broca de torção 4 mm
- 1 broca para vidro 6 mm
- 1 broca para concreto 6 mm



BRUSHLESS
MOTOR ●●

2 BATERIAS
2.0Ah

CAPACIDADE DE PERFORAÇÃO:

ALVENARIA

8 MM

MADEIRA

30 MM

AÇO

10 MM

Torque máximo
38 Nm

Velocidade sem carga
0-450/0-1.700 rpm

Maleta
plástica

Peso
0,9 kg

KH177H 12 V

FURADEIRA/PARAFUSADEIRA BRUSHLESS 1/4" - 50 Nm

- Motor Brushless: maior vida útil e melhor desempenho
- Sistema Smart Clutch: embreagem inteligente que protege a ferramenta e usuário
- Tamanho compacto de 114 mm para uso em locais de difícil acesso
- Encaixe sextavado de 1/4" com apenas um clique
- Torque de 50 Nm

INFORMAÇÕES

- Indicador da carga de bateria
- Posição de torque: 18+1+1
- Design compacto e ergonômico
- Luz LED

ACESSÓRIOS

- 2 baterias de 2.0 Ah
- 1 carregador de 1.5 A
- 1 ponta bit
- 1 clip de cinto



NOVO

BRUSHLESS
MOTOR ●●

2 BATERIAS
2.0Ah



Torque máximo
50 Nm



Velocidade sem carga
0-500/0-1.800 rpm



Maleta
plástica



Peso
0,66 kg

KH192.9 12 V

SOPRADOR/INFLADOR BRUSHLESS

- Motor Brushless: maior vida útil e melhor desempenho
- Bicos diferentes incluídos para uma ampla gama de aplicações (sopro de pó, limpeza, inflar e desinflar)
- Substituição de bico rápida, sem ferramentas
- O design compacto é ideal para trabalhar em espaços apertados
- Tampa traseira removível à prova de poeira
- Luz LED para trabalhar em áreas escuras

INFORMAÇÕES

- Força de sopro máxima de 2.5 N (0,29 kgf)

ACESSÓRIOS

- 1 bico de 13,5 mm
- 1 bico de válvula de aperto
- Não acompanha bateria e carregador



NOVO

BRUSHLESS
MOTOR ●●



Velocidade máxima
do sopro do ar
128 m/s



Força do sopro
2.5 N



Peso
0,29 kg

KCH1202 12 V

CARREGADOR BIVOLT 1.5 A

- Bivolt, facilidade para usar em qualquer lugar
- Luzes indicadoras de carregamento

INFORMAÇÕES

- Corrente de voltagem: 12 V
- Corrente de carregamento: 1.5 A



Caixa de papelão



Peso 0,27 kg



NOVO

KAC13 12 V

CARREGADOR BIVOLT RÁPIDO - 3 A

- Bivolt, facilidade para usar em qualquer lugar
- Luzes indicadoras de carregamento

INFORMAÇÕES

- Corrente de voltagem: 12 V
- Corrente de carregamento: 3 A



Caixa de papelão



Peso 0,27 kg



KPB1202 12 V

12 V BATERIA DE LÍTIO 2.0 AH

- Design robusto e resistente a vibrações
- Baixa autodescarga e nenhum efeito de memória
- Proteção contra sobrecarga e superaquecimento
- Compatível com toda a linha 12 V das ferramentas Kress

INFORMAÇÕES

- Tensão da bateria: 12 V
- Capacidade da bateria: 2.0 Ah



Caixa de papelão



Peso 0,27 kg



KAB12 12 V

BATERIA DE LÍTIO - 4.0 AH

- Design robusto e resistente a vibrações
- Baixa autodescarga e nenhum efeito de memória
- Proteção contra sobrecarga e superaquecimento
- Compatível com toda a linha 12 V das ferramentas Kress

ACESSÓRIOS

- Tensão da bateria: 12 V
- Capacidade da bateria: 4.0 Ah



Caixa de papelão



Peso 0,37 kg



NOVO



LINHA CONCRETO

KH339 220 V

NOVO

MARTELO DEMOLIDOR - 1.750 W

- Triplo sistema antivibração, maior conforto e maior proteção ao usuário
- Energia de impacto de 50 J
- Motor de 1.300 W
- Partida suave
- Caixa de engrenagens de magnésio
- Sistema de encaixe hexagonal de 30 mm
- LED indicador de energia
- LED indicador de troca de escovas de carvão
- Escovas de carvão autodesligantes
- Gatilho longo de fácil acionamento

INFORMAÇÕES

- Taxa de impacto: 1.620 ipm
- Encaixe: hexagonal de 30 mm

ACESSÓRIOS

- Empunhadura auxiliar
- 1 ponteiro (410 mm)
- 1 talhadeira (30 x 410 mm)
- 1 chave



Potência
1750 W



Energia de impacto
50 J



Maleta
plástica



Peso
14,2 kg



KH331 220 V

NOVO

MARTELO DEMOLIDOR - 1.300 W

- Sistema antivibração
- Energia de impacto de 17 J
- Motor de 1.300 W
- Carcaça metálica para maior durabilidade
- Botão trava para trabalhos contínuos de demolição

INFORMAÇÕES

- Taxa de impacto: 3.520 ipm
- Encaixe: SDS-Max

ACESSÓRIOS

- 1 empunhadura auxiliar
- 1 cinzel
- 1 chave



Potência
1300 W



Energia de impacto
17 J



Maleta
plástica



Peso
6,2 kg



KU341 220 V

MARTELO ROMPEDOR - 1.200 W

- Sistema antivibração
- Maior energia no impacto
- Motor de 1.200 W

INFORMAÇÕES

- Taxa de impacto: 3.500 ipm
- Encaixe: SDS-Max

ACESSÓRIOS

- 1 empunhadura auxiliar
- 1 cinzel
- 1 chave



Potência
1200 W



Energia de impacto
14 J



Maleta
plástica



Peso
5,8 kg



KUX21 220 V

MARTELO PERFURADOR/ROMPEDOR - 38 MM - 1.050 W

- 2 funções: perfurar com impacto e rompimento
- Caixa de engrenagens em alumínio
- Sistema antivibração
- Sistema de encaixe SDS-Max, fácil reposição do acessório
- Excelente potência para perfurações de até 38 mm

- Velocidade sem carga: 0-610 rpm
- Taxa de impacto: 4.150 ipm
- Encaixe SDS-Max

ACESSÓRIOS

- 1 empunhadura auxiliar
- 1 medidor de profundidade



CAPACIDADE DE PERFURAÇÃO:
CONCRETO
38 MM

KUX15P 220 V

MARTELO PERFURADOR/ROMPEDOR - 38 MM - 1.050 W

- Estrutura metálica mais reforçada
- Troca de escova de carvão externa
- Sistema antivibração

INFORMAÇÕES

- Velocidade sem carga: 0-900 rpm
- Taxa de impacto: 0-4.300 ipm
- Encaixe SDS-Plus

ACESSÓRIOS

- 1 empunhadura auxiliar
- 1 medidor de profundidade



CAPACIDADE DE PERFURAÇÃO:
CONCRETO
28 MM

KH325 220 V

MARTELETE PERFURADOR/ROMPEDOR 26 MM - 850 W

- 4 funções: perfurar com e sem impacto, rompimento e giro de 360° da talhadeira
- Velocidade variável e reversível
- Proteção contra superaquecimento
- Força de 3 J

INFORMAÇÕES

- Velocidade sem carga: 0-1.300 rpm
- Taxa de impacto: 0-5.500 ipm
- Encaixe SDS-Plus

ACESSÓRIOS

- 1 empunhadura auxiliar
- 1 medidor de profundidade



CAPACIDADE DE PERFURAÇÃO:
CONCRETO
26 MM

NOVO

KU310.1 220 V / KU310L 127 V

FURADEIRA DE IMPACTO - 13 MM - 650 W

- Ferramenta com nível acoplado
- Corpo emborrachado
- Rolamentada

INFORMAÇÕES

- Impactos: 0-44.800 ipm
- Mandril: 13 mm com chave

ACESSÓRIOS

- 1 empunhadura auxiliar
- 1 medidor de profundidade
- 1 bolsa de transporte
- 1 chave de mandril



Potência
650 W



Velocidade sem carga
0-3.000 rpm



Embalagem
Caixa de Papelão



Peso
1,69 kg



CAPACIDADE DE PERFURAÇÃO:

ALVENARIA

13 MM

MADEIRA

25 MM

AÇO

13 MM

KU076 220 V / KU076L 127 V

SERRA MÁRMORE - 110 MM - 1.450 W

- Motor potente de 1.400 W
- Leve, facilitando manuseio
- Robusta para maior vida útil

INFORMAÇÕES

- Capacidade máxima de corte: 90° - 32 mm | 45° - 21,5 mm

ACESSÓRIOS

- 1 chave
- 1 chave tipo soquete



Potência
1.400 W



Velocidade sem carga
0-13.000 rpm



Tamanho do disco
110 mm



Furo do disco
20 mm



Embalagem
Caixa de papelão



Peso
2,09 kg





Kress 

LINHA MADEIRA

KU420 220 V

SERRA CIRCULAR - 185 MM - 1.400 W

- Cortes suaves sem travar
- Escova de carvão com mola, facilitando a troca
- Base reforçada e com boa visibilidade na hora do corte
- Sistema MSC que aumenta a vida útil do motor

INFORMAÇÕES

- Cortes angulares: 0 - 45°
- Capacidade máxima de corte: 90° 64mm - 45° 46mm

ACESSÓRIOS

- 1 guia paralela
- 1 chave



Potência
1.400 W



Velocidade sem carga
5.200 rpm



Tamanho do disco
185 mm



Furo do disco
16 mm



Capacidade de corte em ângulo
0°-45°




Capacidade máxima de corte
90° 64 mm / 45° 46 mm



Caixa de
papelão



Peso
4,2 kg





LINHA METAL

KUS20P 220 V

NOVO

ESMERILHADEIRA ANGULAR - 125 MM - 1.400 W

- Proteção de religamento
- Proteção contra superaquecimento
- Partida suave

INFORMAÇÕES

- Grade antipoeira destacável
- Escovas de carvão autodesligantes
- Botão trava de bloqueio do eixo para fácil troca do disco
- Rosca do eixo M14

ACESSÓRIOS

- 1 empunhadura antivibração
- 1 capa de proteção
- 1 chave de pinos



Potência
1.400 W



Velocidade sem carga
0-9.500 rpm



Tamanho do disco
125 mm



Furo do disco
22,2 mm



Caixa de
papelão



Peso
2 kg



KUS26 220 V

NOVO

ESMERILHADEIRA BRUSHLESS - 125 MM - 1.200 W

- Motor Brushless: maior vida útil e melhor desempenho
- Partida suave
- Proteção de religamento
- Proteção anti contragolpe
- Proteção contra superaquecimento
- Sistema eficiente de resfriamento do motor

BRUSHLESS
MOTOR ●●

INFORMAÇÕES

- Sistema de controle de eficiência através de chip
- Rosca do eixo: M14

ACESSÓRIOS

- 1 empunhadura auxiliar antivibração
- 1 capa de proteção com ajuste rápido
- 1 tampa contra poeira em formato U
- 1 chave de pino



Potência
1.200 W



Velocidade sem carga
0-11.000 rpm



Tamanho do disco
125 mm




Furo do disco
22,2 mm



Caixa de
papelão



Peso
1,4 kg



KUS10P 220 V

NOVO

ESMERILHADEIRA ANGULAR - 125 MM - 900 W

- Proteção de religamento
- Proteção contra superaquecimento
- Partida suave

INFORMAÇÕES

- Grade antipoeira destacável
- Escovas de carvão autodesligantes
- Botão trava de bloqueio do eixo para fácil troca do disco
- Rosca do eixo: M14

ACESSÓRIOS

- 1 empunhadura auxiliar
- 1 capa de proteção
- 1 chave de pino



Potência
900 W



Velocidade sem carga
0-11.000 rpm



Tamanho do disco
125 mm



Furo do disco
22,2 mm



Caixa de
papelão



Peso
1,5 kg

KUS15 220 V

ESMERILHADEIRA ANGULAR - 125 MM - 1.100 W

- Motor de alta eficiência
- Sistema de ventilação eficiente
- Design à prova de poeira

INFORMAÇÕES

- Rosca do eixo: M14

ACESSÓRIOS

- 1 empunhadura auxiliar
- 1 capa de proteção
- 1 chave de pino



Potência
1.100 W



Velocidade sem carga
0-12.000 rpm



Tamanho do disco
125 mm



Furo do disco:
22,2 mm



Caixa de
papelão



Peso
1,9 kg

KUS04P 220 V

ESMERILHADEIRA ANGULAR - 115 MM - 830 W

- Proteção de religamento
- Proteção contra superaquecimento
- Sistema eficiente de resfriamento do motor
- Grade antipoeira destacável

INFORMAÇÕES

- Partida suave
- Rosca do eixo: M14

ACESSÓRIOS

- 1 empunhadura auxiliar
- 1 capa de proteção
- 1 chave de pino



Potência
830 W



Velocidade sem carga
0-12.000 rpm



Tamanho do disco
115 mm



Furo do disco
22,2 mm



Caixa de
Papelão



Peso
1,5 kg

LINHA DRYWALL E ALVENARIA

KUW45 220 V

LIXADEIRA DE PAREDE - 225 MM - 800 W

- Cabeça mais leve
- Mais eficiência ao lixar
- Praticidade na remoção do pó

INFORMAÇÕES

- Comprimento (eixo telescópico): 1.070/1.900 mm (min/máx)
- Diâmetro da base da lixa: 225 mm

ACESSÓRIOS

- 6 discos abrasivos (grãos 60, 80, 120, 150, 180 e 240)
- 1 mangueira de 2 m
- 1 saco coletor de pó
- 1 escova de carvão
- 1 haste de extensão
- 1 suporte de pés
- 1 chave Allen S5
- 1 adaptador para aspirador de pó
- Bolsa de nylon inclusa



Potência
800 W



Velocidade sem carga
600-1.800 rpm



Caixa de
papelão



Peso
3,5 kg

ACESSÓRIOS


KA2031 / KA2032 / KA2034 / KA2036

KIT DISCO DE LIXA - 225 MM

Vendido separadamente

INFORMAÇÕES

- Diâmetro da lixa: 225 mm
- KA2031 Grão 60
- KA2032 Grão 80
- KA2034 Grão 120
- KA2036 Grão 180
- Quantidade: 5 peças



KA6166

KIT DISCOS DE CORTE 76 MM - PARA METAL - 5 PEÇAS

COMPATÍVEL COM KH805.9

INFORMAÇÕES

- Diâmetro do disco: 76 mm
- Diâmetro do furo do disco: 10 mm
- Espessura do disco: 1,2 mm
- Rotação máxima: 20.000 rpm
- Quantidade: 5 peças



NOVO

KA1138

KIT DE BROCAS CILÍNDRICAS DE 1/4" COM 10 PEÇAS PARA MADEIRA E METAL

DIÂMETRO, COMPRIMENTO E ÁREA ÚTIL

Nome	DIÂMETRO	L1	L2
Broca helicoidal	4 mm	43 mm	96 mm
	5 mm	52 mm	107 mm
	6 mm	57 mm	114 mm
	8 mm	75 mm	117 mm
	10 mm	87 mm	133 mm
Broca de ponta centradora	4 mm	43 mm	96 mm
	5 mm	52 mm	107 mm
	6 mm	57 mm	114 mm
	8 mm	75 mm	117 mm
	10 mm	87 mm	133 mm
Estojo	/		1 peça



NOVO

LINHA BANCADA DE TRABALHO

KU059

BANCADA DE TRABALHO SAWHORSE

- Construção da bancada em aço para maior durabilidade e trabalhos mais pesados
- Sistema de pedal exclusivo para prender e liberar sem a necessidade de usar as mãos
- Botão trava de fácil acesso e manuseio localizado na parte frontal
- Pés antiderrapantes para maior estabilidade durante trabalho
- Fácil de transportar

INFORMAÇÕES

- Capacidade máxima do grampo: 0-940 mm
- Força de aperto: 1 ton (1.000 kg)
- Capacidade máxima: 272 kg
- Curso da braçadeira (pedal): 24 mm por passo
- Dimensão (dobrada) 775 x 350 x 335 mm
- Dimensão (montada) 1.000 x 985 x 885 mm
- Peso 19 kg



LINHA LASER

KI200 / KI202

MEDIDOR DE DISTÂNCIA A LASER

- IP54: sistema à prova de poeira
- Design emborrachado para proteção do medidor
- Medição rápida de 0,5 seg.

INFORMAÇÕES

- Medição linear
- Medição contínua
- Medição de área e volume
- Medição do teorema de Pitágoras
- Adição e subtração
- Medição máxima e mínima
- Memória de 20 últimas medições
- Exibição de quatro linhas
- Aviso sonoro
- Alimentação elétrica: 2x pilhas 1.5 V AAA

ACESSÓRIOS

- 1 estojo de transporte
- 2 pilhas AAA

KI200
40 m



KI202
100 m



BOLSAS E MALETAS DE TRANSPORTE

KA4236

TORRE MODULAR DE TRANSPORTE COM 3 CAIXAS

- Plástico reforçado de qualidade grau A
- Fechos metálicos reforçado
- Sistema de travamento empilhável

INFORMAÇÕES

- Espaço para cadeado
- Alça principal e laterais emborrachadas
- Rodas de 9" emborrachadas e resistentes
- Trava central com dupla função
- Plástico reforçado para suportar maior peso
- Dimensões:
 - Caixa superior: 415 x 555 x 172 mm
 - Caixa do meio: 415 x 555 x 288 mm
 - Caixa inferior: 415 x 555 x 403 mm



Caixa de papelão



Peso 21,7 kg



NOVO

KA4199

MALETA PLÁSTICA DE ENCAIXE RÁPIDO

- Durável e resistente
- Excelente para carregar suas ferramentas
- Maleta de encaixe rápido, transporte organizado

INFORMAÇÕES

- Fecho de metal para maior durabilidade
- Plástico reforçado para suportar maior peso
- Volume: 12,5 L
- Dimensões: 46 x 24 x 30 cm / 18.1 x 9.4 x 11.8 polegadas



Caixa de papelão



Peso 2.1 kg



KA1617

BOLSA EM NYLON PARA FERRAMENTAS

- Durável e resistente
- 18 bolsos para armazenamento organizado de ferramentas
- Grande espaço interno de 17 polegadas

INFORMAÇÕES

- Zíper da marca YKK, maior durabilidade e resistência, com menor índice de quebra ou travamento
- Anel suspenso de liga com recursos antiferrugem e duráveis
- Alça superior e alça de ombro ajustável para transporte confortável
- Material nylon balístico 1680 D
- Dimensões: 46 x 24 x 30cm/ 18.1 x 9.4 x 11.8 polegadas



Caixa de papelão



Peso 1.43 kg



**RESISTÊNCIA
DE VERDADE
PARA A ROTINA
PESADA**





Elektrowerkzeuge®
Kress 
 TECNOLOGIA ALEMÃ PARA TODA OBRA.



kressferramentas.com.br

Nos siga
nas redes sociais



@kress_brasil



/kressbrasil



0800 7792 919

Kress 

Revendedor
Autorizado

Você pode encontrar ferramentas
Kress em um revendedor autorizado

Kress 

Serviço
Autorizado

Para manutenção, procure um
serviço autorizado Kress mais próximo

Sujeito a modificações e erros técnicos.
Pode conter imagens meramente ilustrativas de produtos e acessórios.